

Ação: COMPLEMENTAÇÃO FINANCEIRA DO REGIME PRÓPRIO DE PREVIDÊNCIA SOCIAL - RPPS (7009)



Produto: **APORTE REALIZADO** Unid. de Medida: **R\$ MIL**

SITUAÇÃO ORÇAMENTÁRIA

G.F.P	Crédito inicial (A)	Crédito autorizado (B)	Empenhado (C)	Liquidado(D)	Saldo de crédito (B-C)	Empenhado / crédito autorizado - % (C/B)	Liquidado / crédito autorizado - % (D/B)
3.60.1	9.936.095,00	9.936.095,00	8.834.024,00	7.746.541,51	1.102.071,00	88,91	77,96
TOTAL	9.936.095,00	9.936.095,00	8.834.024,00	7.746.541,51	1.102.071,00	88,91	77,96





Dados atualizados até 31/10/2017 - Fonte: ARMAZÉM SIAFI

DESEMPENHO CONSOLIDADO DA AÇÃO

FÍSICO		ORÇAMENTÁRIO		FÍSICO X ORÇAMENTÁRIO	
DESEMPENHO FÍSICO Jan/Out % (A)	FAROL	DESEMPENHO ORÇAMENTÁRIO Jan/Out % (B)	FAROL	ÍNDICE DE EFICIÊNCIA Jan/Out (A/B)	FAROL
104,19		104,24		1,00	

ANÁLISE DA EXECUÇÃO

	Meta PPAG - Crédito inicial (A)	Meta reprogramada - Crédito autorizado (B)	Programado Jan/Out (C)	Realizado Jan/Out (D)	Realizado Jan/Out / meta PPAG - % (D/A)	Realizado Jan/Out / meta reprogramada - % (D/B)	Realizado Jan/Out / Prog. Jan/Out - % (D/C)
Físico	9.936	10.484	7.431	7.742	77,92	73,85	104,19
Financeiro	9.936.095,00	11.936.095,00	7.431.737,58	7.746.541,51	77,96	64,90	104,24

LEGENDA				
Status	Desempenho a Avaliar (sem programação até o período)	Desempenho Crítico (< 70%)	Desempenho Satisfatório (>= 70% e <= 130%)	Desempenho Subestimado (> 130%)
Farol				

Outras informações de situação: 5º bimestre

No bimestre foram cobertos 914 aportes, que são referentes ao mês de outubro. A despesa de setembro foi realizada em agosto, conforme relatado na análise do 4º bimestre. Portanto para a cobertura de toda a despesa até o final do exercício de acordo com a execução até o momento, estima-se que será necessária suplementação orçamentária.