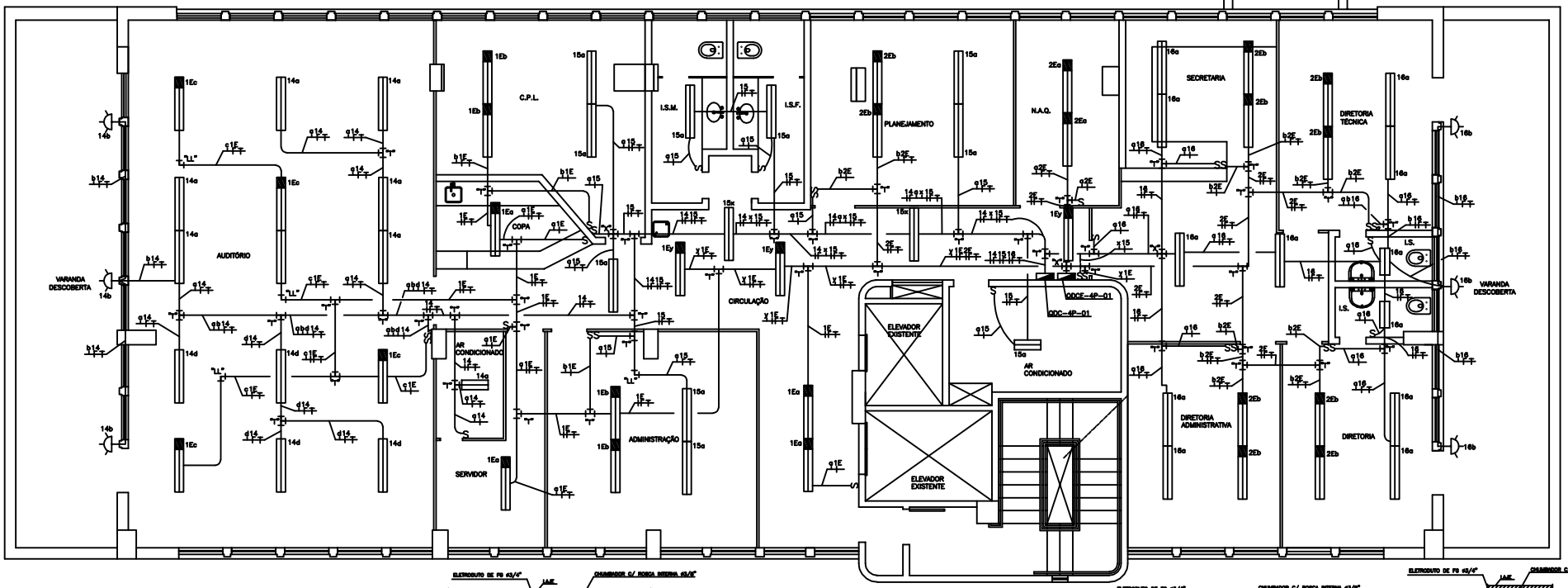

4º PAVIMENTO – PLANTA

ESCALA 1:50

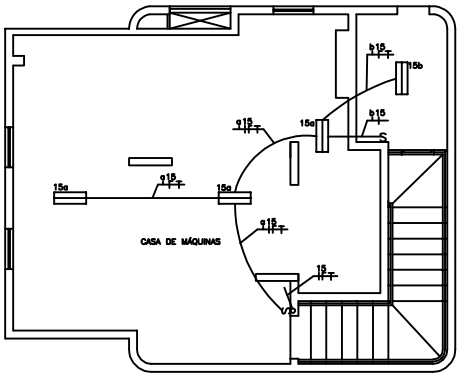

CASA DE MÁQUINAS – PLANTA

ESCALA 1:50

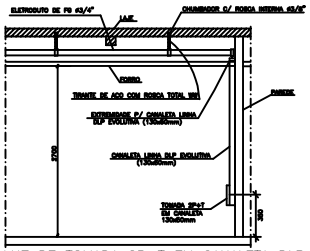

DETALHE DE TOMADA 2P+T EM CANALETA DLP

SEM ESCALA

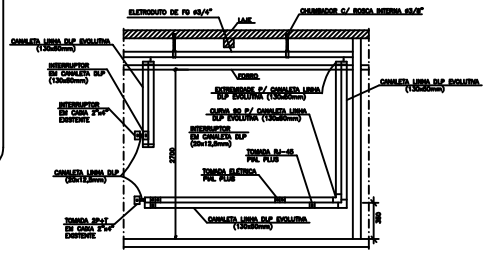

DETALHE DA CANALETA DLP EVOLUTIVA

SEM ESCALA

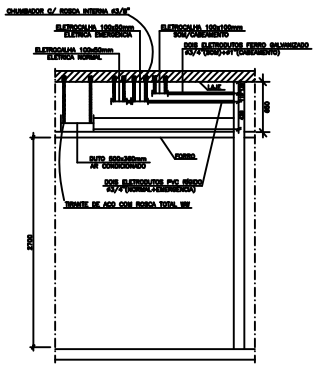

DETALHE DO ENTREFORRO

SEM ESCALA

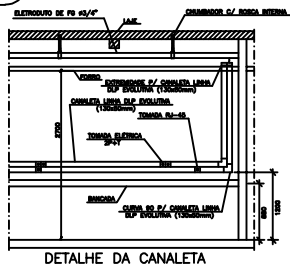

DETALHE DA CANALETA DLP EVOLUTIVA EM BANCADA EM BANCADA (VISTA FRONTAL)

SEM ESCALA

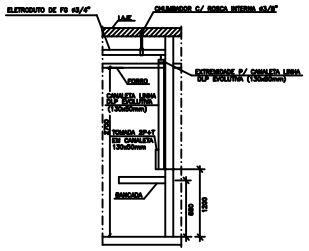

DETALHE DA CANALETA DLP EVOLUTIVA EM BANCADA EM BANCADA (VISTA LATERAL)

SEM ESCALA

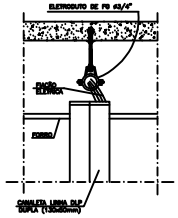

DETALHE DE TRANSPOSIÇÃO DE ELETRODUTO EM CANALETA

SEM ESCALA

NOTAS:

1 – PARA SIMBOLOGIA, VER DESENHO 04–AO–WG–02.

2 – PARA NOTAS GERAIS, VER DESENHO 04–AO–WG–07.

3 – PARA QUADRO DE CARGAS, VER DESENHO 04–FP–WG–11.

REVISÃO	DESCRIÇÃO	DATA	APROVADO
0	EMISSÃO INICIAL	15/03/07	ANIELO CAMARANO JÚNIOR
1	REVISÃO GERAL	06/06/07	ANIELO CAMARANO JÚNIOR

ASSINATURAS/HEMOMINAS

ASSESSOR DE ENGENHARIA: VERA LÚCIA CALDEIRA E OLIVEIRA – CREA 53249/D–MG

SIEEBLA
Serviços de Engenharia Emilio Baumgart Ltda

IDENTIFICAÇÃO: PROJETO DE REFORMA DO HEMOCENTRO REGIONAL DE JUIZ DE FORA
Rua Barão de Cataguazes, sem n.º
Centro – Juiz de Fora – M.G.
FUNDAÇÃO HEMOMINAS

CONTEÚDO: PROJETO EXECUTIVO DE INSTALAÇÕES ELÉTRICAS
PLANTA 4º PAVIMENTO E CASA DE MÁQUINAS – ILUMINAÇÃO

Projeto: ANDRÉ LUIZ	Número da Obra: BH–010/2005
Desenho: ANDRÉ LUIZ	Número SIEEBLA: 04–A1–WG–05
Revisado: ANIELO CAMARANO	Revisão: 1
Aprovado: ANIELO CAMARANO	Data: 16/03/2006
Nº Reg.	01/2006
Data	MARÇO/2006
Código	ELÉTRICO
Nº Folha	05/11

HEMOMINAS

OBS.: PLOTAR COR 12 COLORIDA – DEMAIS PRETO

04–A1–WG–05