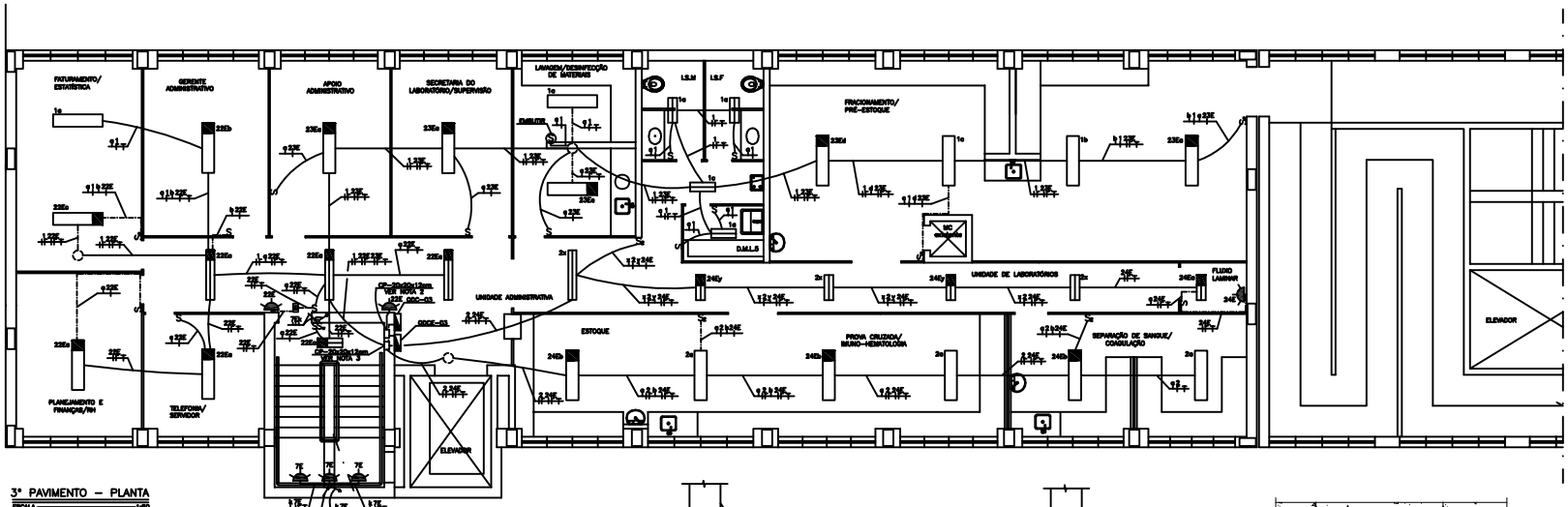


3º PAVIMENTO – PLANTA

ESCALA 1:50

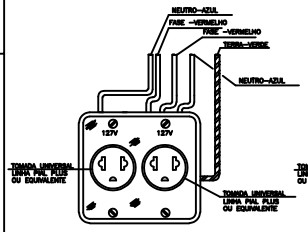


DETALHE DE DUAS 127V EM CAIXA 4"x4"

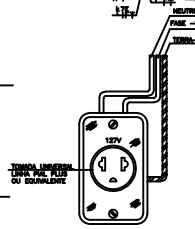


DETALHE DE UMA TOMADA 127V EM CAIXA 2"X4"

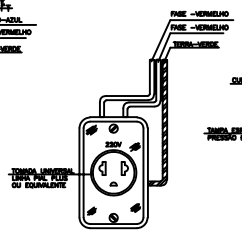


DETALHE DE UMA TOMADA 220V EM CAIXA 2"X4"

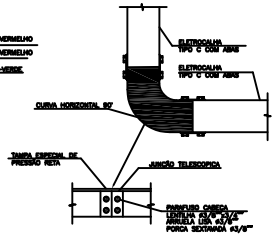


DETALHE DE FIXAÇÃO DE ELETROCALHA COM CURVA HORIZONTAL DE 90°

SEM ESCALA

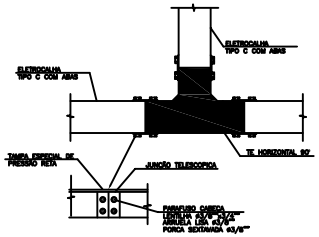


DETALHE DE FIXAÇÃO DE ELETROCALHA COM TE HORIZONTAL

SEM ESCALA

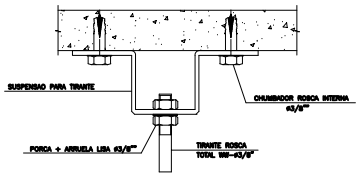


DETALHE DE FIXACAO DE SUSPENSÃO EM TETO DE CONCRETO

SEM ESCALA

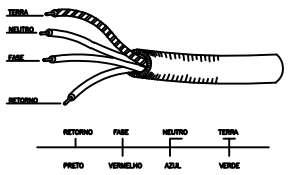


DETALHE DA IDENTIFICAÇÃO DA FIAÇÃO

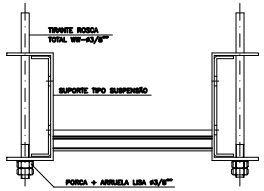


DETALHE DE FIXAÇÃO DE ELETROCALHAS COM TIRANTE ROSCA TOTAL

SEM ESCALA

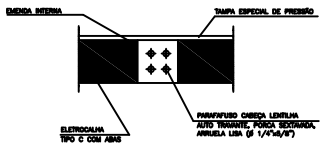


DETALHE DE UNIÃO ENTRE ELETROCALHAS

SEM ESCALA

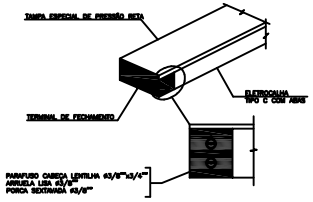


DETALHE DE FIXAÇÃO DE ELETROCALHA COM FECHAMENTO NAS EXTREMIDADES

SEM ESCALA

DETALHE DE FIXAÇÃO DE ELETROCALHAS

SEM ESCALA

**NOTAS:**

1 – PARA ROTAS SERIAIS, VER DESENHO 03–FT–BD–07.
2 – CAIXA DE PASSAGEM, 20x20x12cm A SER INSTALADA, ONDE ANTIGAMENTE ESTAVA O CDE–3, PARA FACILITAR A PASSAGEM DE CABOS.
3 – CAIXA DE PASSAGEM, 20x20x12cm A SER INSTALADA, ONDE ANTIGAMENTE ESTAVA O CD–3, PARA FACILITAR A PASSAGEM DE CABOS.

## SIMBOLOGIA

| SÍMBOLO | DESCRIÇÃO |
|---|---|
| | ELETRODUTO EMBUTIDO NO PISO A REBAIXAR |
| | ELETRODUTO EMBUTIDO NO TETO OU EM ALVENARIA A REBAIXAR |
| | ELETRODUTO APARENTE A REBAIXAR |
| | CHICOTE AVENTAL NO TETO, 20x12,5mm, SERÃO ELF DA PVC, LIGADO OU EQUIVALENTE A REBAIXAR |
| | CHICOTE LIGAÇÃO ELF DIÂMETRO 100x50mm, EM PVC, LIGADO OU EQUIVALENTE A REBAIXAR |
| | ELETRODUTO EMBUTIDO NO TETO OU EM ALVENARIA EXISTENTE |
| | ELETRODUTO EMBUTIDO NO PISO EXISTENTE |
| | TUBULAÇÃO QUE DESCE |
| | TUBULAÇÃO QUE SOBE |
| | TUBULAÇÃO QUE PASSA |
| | QUADRO DE DISTRIBUIÇÃO DE CIRCUITOS, DE EMBUTIDO, A REBAIXAR, ALTURA DE 1,80m DO PISO ACABADO |
| | QUADRO MEDIDA DE CIRCUITOS, DE EMBUTIDO, A REBAIXAR, ALTURA DE 1,80m DO PISO ACABADO |
| | CAIXA DE PASSAGEM QUADRADA DO ALVENARIA, ALTURA DE MONTAGEM DE 300mm DO PISO ACABADO |
| | CAIXA DE PASSAGEM QUADRADA DO ALVENARIA, ALTURA DE MONTAGEM DE 300mm DO PISO ACABADO |
| | CAIXA DE PASSAGEM QUADRADA DO ALVENARIA, ALTURA DE MONTAGEM DE 300mm DO PISO ACABADO |
| | CAIXA DE PASSAGEM QUADRADA DO ALVENARIA, ALTURA DE MONTAGEM DE 300mm DO PISO ACABADO |
| | TOMADA UNIVERSAL, 2P+T, 127V, A REBAIXAR EMBUTIDO DO ALVENARIA, DO CAIXA 4"x4" DO PISO ACABADO |
| | TOMADA UNIVERSAL, 2P+T, 127V, A REBAIXAR EMBUTIDO DO ALVENARIA, DO CAIXA 4"x4" A 300mm DO PISO ACABADO, COM 1 LINHA PAL PLUS OU EQUIVALENTE |
| | TOMADA UNIVERSAL, 2P+T, 127V, A REBAIXAR EMBUTIDO DO ALVENARIA, DO CAIXA 4"x4" A 1200mm DO PISO ACABADO, COM 1 LINHA PAL PLUS OU EQUIVALENTE |
| | TOMADA UNIVERSAL, 2P+T, 127V, A REBAIXAR EMBUTIDO DO ALVENARIA, DO CAIXA 4"x4" A 1800mm DO PISO ACABADO |
| | TOMADA UNIVERSAL, 2P+T, 127V, ACIMA DE BANCADA EMBUTIDO DO ALVENARIA, DO CAIXA 4"x4" A 1200mm DO PISO ACABADO |
| | TOMADA UNIVERSAL, 2P+T, 127V, ACIMA DE BANCADA EMBUTIDO DO ALVENARIA, DO CAIXA 4"x4" A 1800mm DO PISO ACABADO |
| | TOMADA UNIVERSAL, 2P+T, 127V, ACIMA DE BANCADA EMBUTIDO DO ALVENARIA, DO CAIXA 4"x4" A 2200